
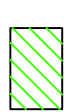


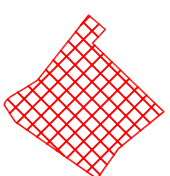
Litologia prevalentemente sabbioso-gliatiosa



Litologia costituita prevalentemente da sabbia e sabbia limosa



Litologia costituita prevalentemente da sabbia limosa con presenza di ghiaia



Area interessata del programma Integrato di intervento



C.P.T. 1 Ubicazione della prova penetrometrica statica eseguita nel 2008




S.C.P.T. 1 Ubicazione della prova penetrometrica dinamica eseguita nel 2008



C.P.T. 1 Ubicazione della prova penetrometrica statica eseguita nel 2005



Pozzo Comunale

Lavoro:		Studio geologico a supporto del Programma Integrato d'intervento sul territorio comunale di Marzano (PV)	
Titolo:		CARIA LITOTECNICA	
Committente:		Speitje Agnello Costruzioni S.r.l. Via Nemi n. 2/A 26837 Mulazzano (LO)	
A cura di:		 Studio Geologico TAV.3 TAV.3	
Data:		Marzo 2009	
Scala:		1:5.000	
Rif.:		025-09	